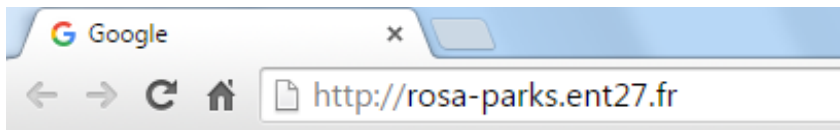


Documentation sur l'ENT

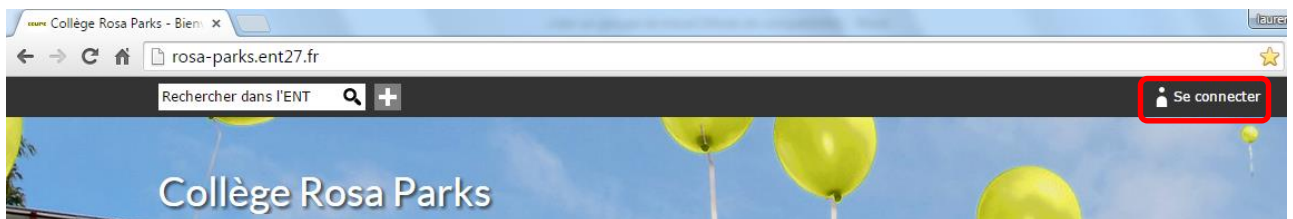
Se connecter à l'ENT

1. Ouvrez votre navigateur et tapez l'adresse suivante dans la barre d'adresse :

<http://rosa-parks.ent27.fr>



2. Cliquez sur « se connecter » en haut à droite de la page :



3. Choisissez « élève ou parent » et validez :

Vous voulez vous connecter à l'ENT en tant que :

Élève ou parent

Enseignant


Personnel non enseignant

Invité

[Mémoriser ce choix](#)

4. Entrez les identifiants qui vous ont été attribués (« nom d'utilisateur » et « mot de passe ») :

Vous voulez vous connecter à l'ENT en tant que :

[Changer](#)

Elève ou parent d'un établissement public ou privé
Bienvenue sur votre Environnement Numérique de Travail.

Entrez votre nom d'utilisateur et votre mot de passe puis cliquez sur le bouton « Valider » ci-dessous pour continuer.

Identifiant *

Mot de passe *

Pour des raisons de sécurité, déconnectez-vous avant de quitter l'ENT et fermez votre navigateur web.

En tant qu'utilisateur de l'ENT et conformément à la loi « informatique et libertés » du 6 janvier 1978, vous disposez d'un droit d'accès et de rectification aux informations qui vous concernent. Pour exercer ce droit, si vous dépendez d'un établissement, adressez-vous au Chef d'établissement, dans tous les autres cas, contactez l'administrateur du site inter établissement.

5. Lisez, acceptez et validez la charte :

J'accepte la charte d'utilisation de l'ENT

6. Vous pouvez maintenant personnaliser votre mot de passe :

Mot de passe

Merci de bien vouloir modifier votre mot de passe, en faisant attention de ne pas utiliser les caractères suivants :

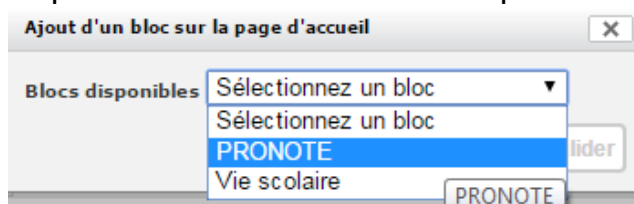
Mot de passe * 6 caractères minimum

Confirmation * 6 caractères minimum

7. Vous arrivez sur votre page d'accueil que vous pouvez maintenant personnaliser en cliquant sur un bloc vide :



8. Vous pouvez sélectionner le bloc « pronote » :



9. Vous obtenez ainsi les informations concernant votre enfant directement sur votre page d'accueil :



Votre page d'accueil vous permet d'accéder directement à des informations telles que : les informations de l'établissement, pronote, votre messagerie...

10. La barre de service ci-dessous vous permet d'accéder à :
- **Mon établissement** : vous y trouverez toutes les informations et actualités concernant l'établissement scolaire
 - **Mon espace** : c'est votre page d'accueil
 - **Manuel** : vous avez accès au manuel en ligne de vos élèves
 - **Pronote** : vous pouvez accéder aux données de vie scolaire de vos enfants.
 - **Messagerie** : vous pouvez l'utiliser pour contacter n'importe quel membre de l'équipe éducative du collège (elle peut se substituer au carnet de correspondance dans certains cas)

Mon établissement Mon espace Manuels PRONOTE Messagerie

Vous trouverez une documentation plus détaillée de l'usage de l'ENT :

- en allant dans le service « Mon établissement »
- en cliquant sur la rubrique « assistance »

